



Índice

Presentación	2
Comité para la Transparencia, Acceso a la Información Pública y Protección de Datos Personales del Poder Judicial del Estado	2
Estadística de usuarios y visitantes del Portal de Obligaciones de Transparencia	4
Información pública de oficio.....	5
Estadística de usuarios y visitantes del Sistema de Solicitudes Electrónicas	7
Información pública a petición de parte	9
Estadística de solicitudes por área competente	10
Protección de datos personales.....	13
Módulo de Acceso a la Información Pública	13



Presentación

El Reporte de logros que presenta la Unidad de Transparencia, comprende del 1 de octubre hasta el 31 de diciembre de 2018 y pretende precisar las acciones realizadas en la Unidad durante el cuarto trimestre de 2018, las cuales se encuentran señaladas dentro de nuestro Programa Operativo Anual 2018, en seguimiento al informe trimestral de metas programáticas, remitido al Departamento de Programación y Presupuestos del Poder Judicial en fecha 29 de enero de 2019.

Comité para la Transparencia, Acceso a la Información Pública y Protección de Datos Personales del Poder Judicial del Estado

El 31 de octubre de 2018, el Comité de Transparencia de Poder Judicial, celebró su **tercera sesión ordinaria de 2018**, en la que se trataron temas de gran relevancia como la normatividad relativa a los **avisos de privacidad** y su implementación en las diversas áreas de Poder Judicial. Otro tema importante tratado durante la sesión fue el análisis de los resultados del **diagnóstico archivístico** realizado, esto derivado de la implementación de la Metodología básica para la construcción del **Sistema Institucional de Archivos**.

Por otro lado, derivado de las atribuciones relativas a confirmar, modificar o revocar las ampliaciones de plazo para otorgar respuesta, las clasificaciones de información o su declaración de inexistencia, conferidas por la Ley estatal de la materia, el Comité de Transparencia de Poder Judicial, en el periodo que se informa, sesionó en **11 ocasiones en forma extraordinaria** para tratar los asuntos que resultan de las solicitudes de acceso a la información.

El detalle de los asuntos tratados en cada sesión se desglosa como sigue:

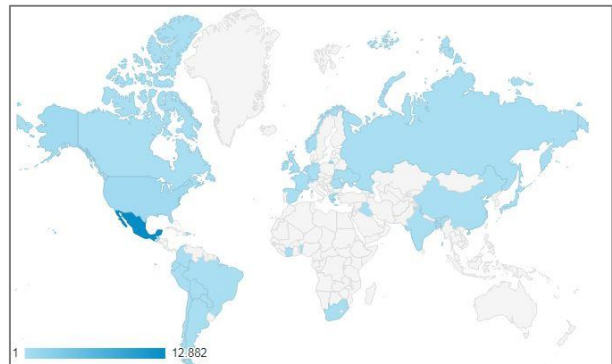


Número de sesión	Fecha de sesión (día/mes/año)	Folio de la solicitud de acceso	Propuesta	Sentido de la resolución
Extraordinaria 32/2018	08/10/2018	PNT 00893318	Ampliación de plazo	Confirma
Extraordinaria 33/2018	16/10/2018	PNT 00901118	Acceso restringido confidencial	Confirma
Extraordinaria 34/2018	17/10/2018	PNT 00946118	Ampliación de plazo	Confirma
Extraordinaria 35/2018	18/10/2018	PNT 00926618	Ampliación de plazo	Confirma
Extraordinaria 36/2018	02/11/2018	PNT 00975218	Ampliación de plazo	Confirma
Extraordinaria 37/2018	05/11/2018	PNT 00999518	Ampliación de plazo	Confirma
Extraordinaria 38/2018	07/11/2018	PNT 00993618	Ampliación de plazo	Confirma
Extraordinaria 39/2018	08/11/2018	PNT 00993518 PNT 0999118	Acceso restringido confidencial Ampliación de plazo	Confirma
Extraordinaria 40/2018	13/11/2018	PNT 01020518 y PNT 00946118	Acceso restringido confidencial	Confirma
Extraordinaria 41/2018	22/11/2018	PNT 01075618	Ampliación de plazo	Confirma
Extraordinaria 42/2018	07/12/2018	PNT 01111718	Ampliación de plazo	Confirma

Estadística de usuarios y visitantes del Portal de Obligaciones de Transparencia

El Portal de Obligaciones de Transparencia recibió durante el cuarto trimestre de 2018, un total de **13,705 visitantes**, provenientes de **36 países**. La información anterior, se aprecia en el mapa y cuadro que a continuación se detalla:

#	País / Territorio	Visitas	%
1	México	12,882	93.73%
2	Estados Unidos	709	5.16%
3	Alemania	23	0.17%
4	Irak	11	0.08%
5	Rumania	11	0.08%



**Se mencionan únicamente los 5 países con más visitas registradas.*

Desde **México** se realizaron un total de **12,882 visitas** a través de los **32 estados**:

#	Estado	Visitas	%
1	Baja California	10,744	82.51%
2	Ciudad de México	651	5.00%
3	Jalisco	425	3.26%
4	Estado de México	198	1.52%
5	Sonora	164	1.26%



**Se mencionan únicamente los 5 estados con más visitas registradas en el periodo.*



Información pública de oficio

Durante el periodo que se informa, que comprende del 01 de octubre al 31 de diciembre del presente año, se trabajó en la publicación de los documentos relativos al tercer trimestre de 2018.

Para lograr esto, se giraron **9 oficios solicitando información**, para los cuales, las áreas de Poder Judicial **remitieron 14 oficios con los documentos** que daban cabal cumplimiento a las obligaciones establecidas en los artículos 81, 82 y 83 de la Ley de transparencia local.

Lo anterior, llevó a la Unidad de Transparencia a **actualizar** tanto la Plataforma Nacional de Transparencia como nuestro **Portal de Obligaciones de Transparencia**, en **15 ocasiones**. Esto requirió realizar un total de **33,858 movimientos en el Portal**, cuyo desglose se presenta a continuación:

Mes	Publicaciones	Actualizaciones	Digitalizaciones	Páginas/Scripts	Diseños	Total de Movimientos	Versiones Requeridas
Octubre	22	36	58	30,717	5	30,838	6
Noviembre	15	13	256	159	2	445	5
Diciembre	17	16	149	2385	8	2575	4
Total	54	65	463	33,261	15	33,858	15

Como puede apreciarse en la tabla que precede, se realizaron **54 nuevas publicaciones y 65 actualizaciones** a la información; **se digitalizaron 463 documentos**, se generaron **33,261 scripts** de base de datos y se diseñaron **15 gráficos o imágenes** para difusión, lo que hace un total de **33,858 movimientos**



dentro del Portal, por lo que respecta a la información pública que de oficio se pone a disposición de nuestros usuarios y público interesado.

Es importante mencionar que durante este trimestre se debe actualizarse el padrón de bienes muebles, inmuebles e inventarios de Poder Judicial, lo cual se realiza cada seis meses atendiendo lo establecido por la Ley de la Materia, lo que conlleva la realización de 25,077 instrucciones de base de datos sólo para ese tema, esa es la razón del gran número de scripts que se aprecia en el mes de octubre de 2018.

La información publicada, puede clasificarse por rubro temático, como se indica en el cuadro siguiente:

Información recibida

#	Tipo de Información	Cantidad de documentos a publicar
1	Auditorias/Procedimientos de Contraloría	37
2	Versiones estenográficas / actas de pleno	32
3	Información financiera	21
4	Quejas administrativas/Servidores públicos sancionados	17
5	Actas de visita	13
6	Información programática y presupuestal	8
7	Licitaciones/Invitaciones/Adjudicaciones	8
8	Obligaciones de transparencia - Comunicación Social	7
9	Estadísticas	7
10	Actas del Comité de Transparencia	7
11	Obligaciones de transparencia - Unidad de Planeación	7
12	Plantilla de Personal y recursos entregados al sindicato	6



#	Tipo de Información	Cantidad de documentos a publicar
13	Convenios	4
14	Otros (Gastos/Viáticos/Concursos)	4
15	Información curricular	4
16	Actas de ratificación de jueces	3
17	Padrón de proveedores / Padrón de peritos	2
18	Directorio de servidores públicos <i>*Es un solo documento pero representa 634 registros de información</i>	1
	Total	188

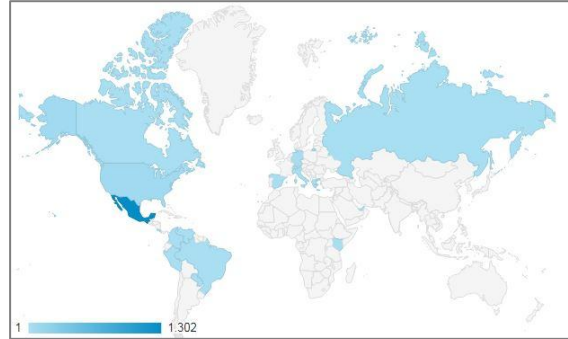
Es de hacer mención que esta **Unidad de Transparencia**, publica la información remitida por las áreas, tanto en nuestro **Portal de Obligaciones de Transparencia**, como en la **Plataforma Nacional**, llenando en los casos en los que se requiere, los formatos establecidos para tales efectos por el Sistema Nacional de Transparencia, en colaboración con las áreas responsables.

Estadística de usuarios y visitantes del Sistema de Solicitudes Electrónicas

Como ya se había mencionado en el reporte del segundo trimestre, a partir del mes de junio de 2018, el **Sistema de Solicitudes Electrónicas** del Poder Judicial, se convirtió en un repositorio para consulta y búsqueda de información respecto de las solicitudes atendidas por la institución, colocándolo como un archivo electrónico muy valioso que continua siendo consultado por nuestros usuarios. Durante el periodo que se informa, el Sistema de Solicitudes

Electrónicas recibió un total de **1,434 visitantes**, desde **17 países**, como se detalla a continuación:

#	País / Territorio	Visitas	%
1	México	1,302	90.79%
2	Estados Unidos	64	4.46%
3	Alemania	20	1.39%
4	Emiratos Árabes Unidos	9	0.63%
5	Italia	8	0.56%



**Se mencionan únicamente los 5 países con más visitas registradas en el periodo.*

Desde **México** se realizaron un total de **1,302 visitas** desde **27 estados**:

#	Estado	Visitas	%
1	Baja California	1,088	83.18%
2	Jalisco	43	3.29%
3	Cd. de México	41	3.13%
4	Sonora	25	1.91%
5	Nuevo León	19	1.45%



**Se mencionan únicamente los 5 estados con más visitas registradas en el periodo.*

Cabe la aclaración de que el Sistema Nacional de Transparencia, aún no ofrece reportes estadísticos relativos al número de visitantes que recibe la Plataforma Nacional de Transparencia, tanto en el apartado de solicitudes de acceso a la información, como en la sección de portales de obligaciones de transparencia.



Información pública a petición de parte

Durante el periodo que se informa, se registraron un total de **486 peticiones diversas**, generadas mediante las **130 solicitudes de información recibidas**, ya sea mediante la Plataforma Nacional de Transparencia o por la presentación directa ante el Módulo de Acceso a la Información Pública.

Las **130 solicitudes de información** fueron atendidas en su totalidad, con los siguientes resultados:

De las solicitudes recibidas, se **contestaron 109; se otorgó la información en forma completa en 107 solicitudes** y en **2 se les negó el acceso** a la información, por no corresponder al objeto de la ley; asimismo, se declaró **incompetencia en 8 solicitudes**, por corresponder a información sobre actividades que no son propias de Poder Judicial, por lo que fueron canalizadas a la autoridad competente.

Por otro lado, **se ordenó el archivo de 13 solicitudes**, 10 de ellas en virtud de que el **petionario no atendió la prevención** hecha para que proporcionara mayores datos que permitieran la búsqueda y localización de la información solicitada, en dos ocasiones el petionario se desistió de la solicitud y en uno más se dio trámite a la solicitud en un folio diverso.

En el periodo que se informa, el **tiempo promedio de respuesta** obtenido en las solicitudes de información es de **6.81 días**, y si consideramos únicamente aquellas en las que no se solicitó ampliación del plazo para dar respuesta, este promedio baja a **6.05 días**.

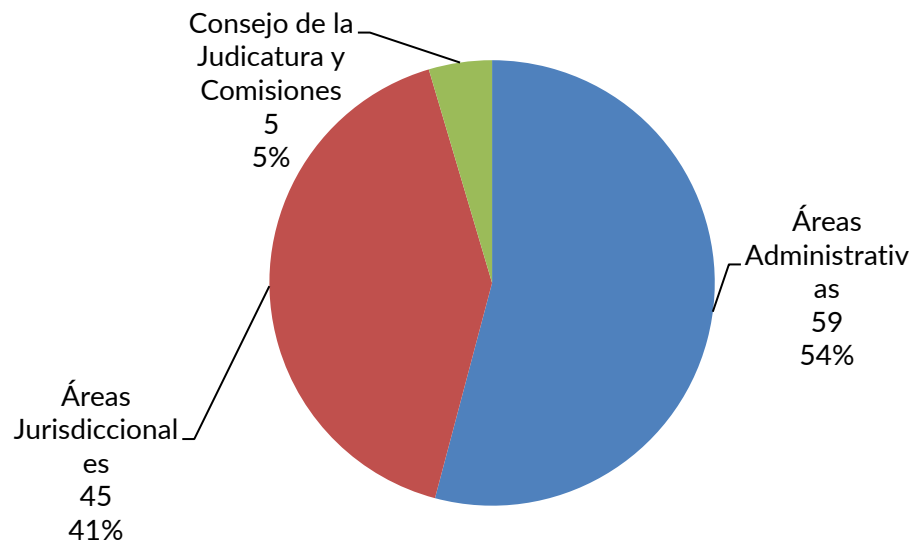
Para lograr la oportuna y completa atención a las solicitudes de acceso a la información, se realizaron y tramitaron un total de **418 oficios**, de los cuales **233** se giraron a las diversas áreas del Poder Judicial, por tratarse de aquellas que poseen, administran o generan la información solicitada en función de sus



atribuciones, obligaciones, facultades y competencias, y **185** fueron dirigidos a los peticionarios, con el objetivo de notificar las respuestas otorgadas por las áreas, o bien, realizar prevenciones, para que se proporcione más información que ayude a la localización de la información solicitada.

Estadística de solicitudes por área competente

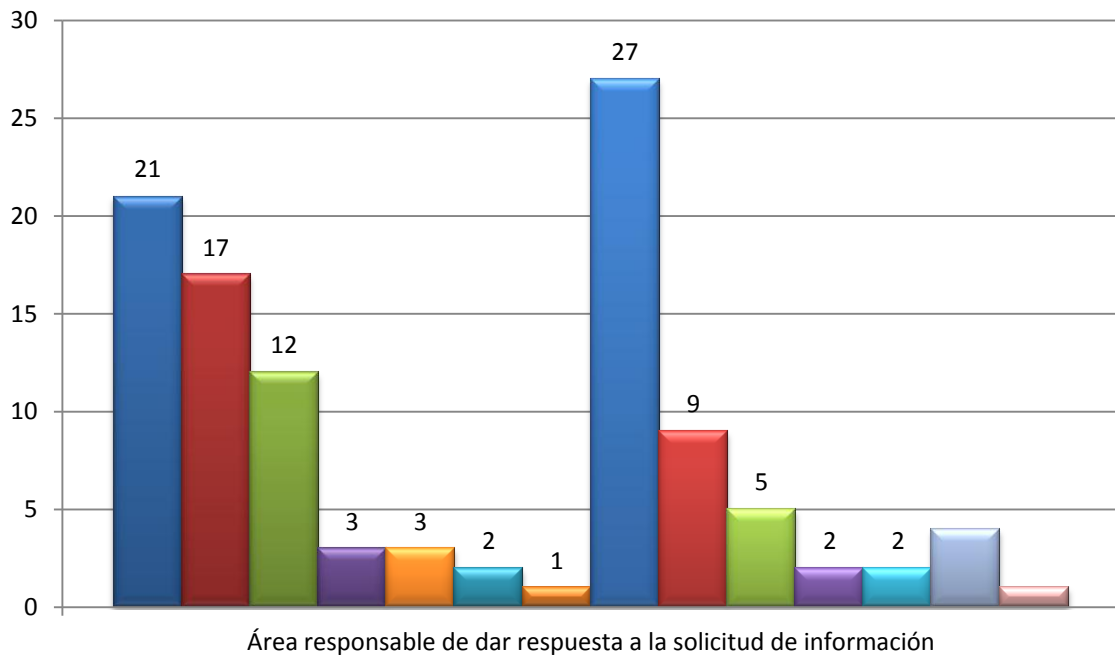
Con el objeto de evaluar resultados, se obtuvieron los datos relativos a la atención de las solicitudes de acceso a la información por áreas, según sus competencias, encontrando que de las **109** solicitudes a las que se les dio respuesta, **59** fueron respondidas por las áreas administrativas, **45** corresponden a las áreas jurisdiccionales y finalmente **5**, de ellas fueron contestadas por el Consejo de la Judicatura o sus comisiones.





El desglose de la información proporcionada, se presenta a continuación:

Área responsable de dar respuesta a la solicitud de información	Total de solicitudes
Áreas Administrativas	59
SEMEFO	21
Oficialía Mayor (<i>u Oficialía Mayor en conjunto con otras áreas</i>)	17
Unidad de Transparencia	12
Instituto de la Judicatura	3
Departamento de Programación y Presupuesto	3
Contraloría	2
Contabilidad	1
Áreas Jurisdiccionales	45
Nuevo Sistema de Justicia Penal (<i>o NSJP en conjunto con otras áreas</i>)	27
Juzgados Civiles	9
Secretaría General del Tribunal Superior de Justicia	5
Juzgados Familiares	2
Juzgados Penales	2
Consejo de la Judicatura y Comisiones	5
Secretaría General del Consejo de la Judicatura	4
Comisión de Vigilancia y Disciplina	1
Total	109



- SEMEFO
- Oficialía Mayor (u Oficialía Mayor en conjunto con otras áreas)
- Unidad de Transparencia
- Instituto de la Judicatura
- Departamento de Programación y Presupuesto
- Contraloría
- Contabilidad
- Nuevo Sistema de Justicia Penal (o NSJP en conjunto con otras áreas)
- Juzgados Civiles
- Secretaría General del Tribunal Superior de Justicia
- Juzgados Familiares
- Juzgados Penales
- Secretaría General del Consejo de la Judicatura
- Comisión de Vigilancia y Disciplina



Protección de datos personales

Para cumplir con parte del objeto de la Ley de Transparencia y Acceso a la Información Pública para el Estado de Baja California, a fin de **garantizar la protección de los datos personales** en poder de esta institución, tanto de la información que oficiosamente publicamos en el Portal de Obligaciones de Transparencia, como de aquella que da respuesta a las solicitudes de información presentadas por los ciudadanos, la Unidad de Transparencia generó un total de **64 versiones públicas de documentos**.

Las versiones públicas realizadas se confirman de la siguiente manera: 10 expedientes jurisdiccionales, 34 oficios provenientes de los juzgados, 13 documentos administrativos y 7 actas de visita que llegan como información pública de oficio para el Portal de Obligaciones de Transparencia.

Módulo de Acceso a la Información Pública

Durante el periodo que se informa, el Módulo de Acceso a la Información Pública del Poder Judicial del Estado de Baja California, brindó orientación y asesoría a quienes acudían personalmente a las instalaciones de la Unidad de Transparencia, sobre la información pública disponible en el Portal de Obligaciones de Transparencia, lo que se tradujo en un total de **27 asesorías al público** en general, sobre temas de Transparencia, tanto en consultas directas como en asesorías vía telefónica.

De igual manera, el Módulo sirve de apoyo para la recepción y control de la correspondencia que las diversas áreas del Poder Judicial, remiten a la Unidad de Transparencia, la cual durante el periodo que se informa, registró un total de **348 oficios dirigidos a la titular**.



Adicionalmente a las asesorías brindadas por el Módulo de Acceso a la Información Pública, en los temas relativos a la transparencia, se realiza un apoyo constante al Tribunal de Garantía y Juicio Oral Penal, proporcionando a los visitantes información de utilidad respecto a los procedimientos que deben seguirse. Durante los meses de octubre a diciembre de 2018, **se brindaron 52 asesorías o canalizaciones**, de las cuales 24 fueron relativas a las audiencias del NSJP; 11 respecto al proceso de identificación y registro de pagos que deben realizarse en los casos del NSJP y se atendieron a 17 visitantes que solicitaron audiencia con jueces o personal administrativo.

Una de las labores de la Unidad de Transparencia, es la distribución de trípticos informativos al público en general que visita las instalaciones de Poder Judicial, con el propósito de fomentar el desarrollo integral en esta nueva cultura del respeto al ejercicio del derecho de acceso a la información, por lo que para este periodo que se informa, se realizó la distribución de **100 trípticos informativos**.

De todo lo anterior se rinde cuenta bajo protesta de decir verdad.

M.D. Elsa Amalia Kuljacha Lerma

Directora